

학교안전사고보상지원시스템

학교장 매뉴얼

2020. 6.



학교안전공제중앙회
School Safety and Insurance Federation



학교안전공제중앙회
School Safety and Insurance Federation

목 록

1. 접속 및 로그인	3
2. 학교안전사고통지	6
3. 학교폭력사고통지	9
4. 게시판	12
5. 정보수정	18
6. 킷 매뉴얼	19



I 접속 및 로그인

□ 학교안전공제회 학교안전사고보상지원시스템에 로그인할 수 있는 화면입니다.

- <http://schoolsafe.or.kr>

- 각 해당 학교에서만 로그인이 가능합니다.(타 학교 및 다른 지역에서 로그인 불가.)



1. 아이디 입력란에 해당 학교의 학교장 아이디와 비밀번호 입력란에 비밀번호를 입력하고 로그인 버튼을 클릭하면 학교안전사고보상지원시스템에 접속이 됩니다. 학교장 아이디는 학교아이디_head 이며, 초기 비밀번호는 학교 비밀번호와 동일합니다.

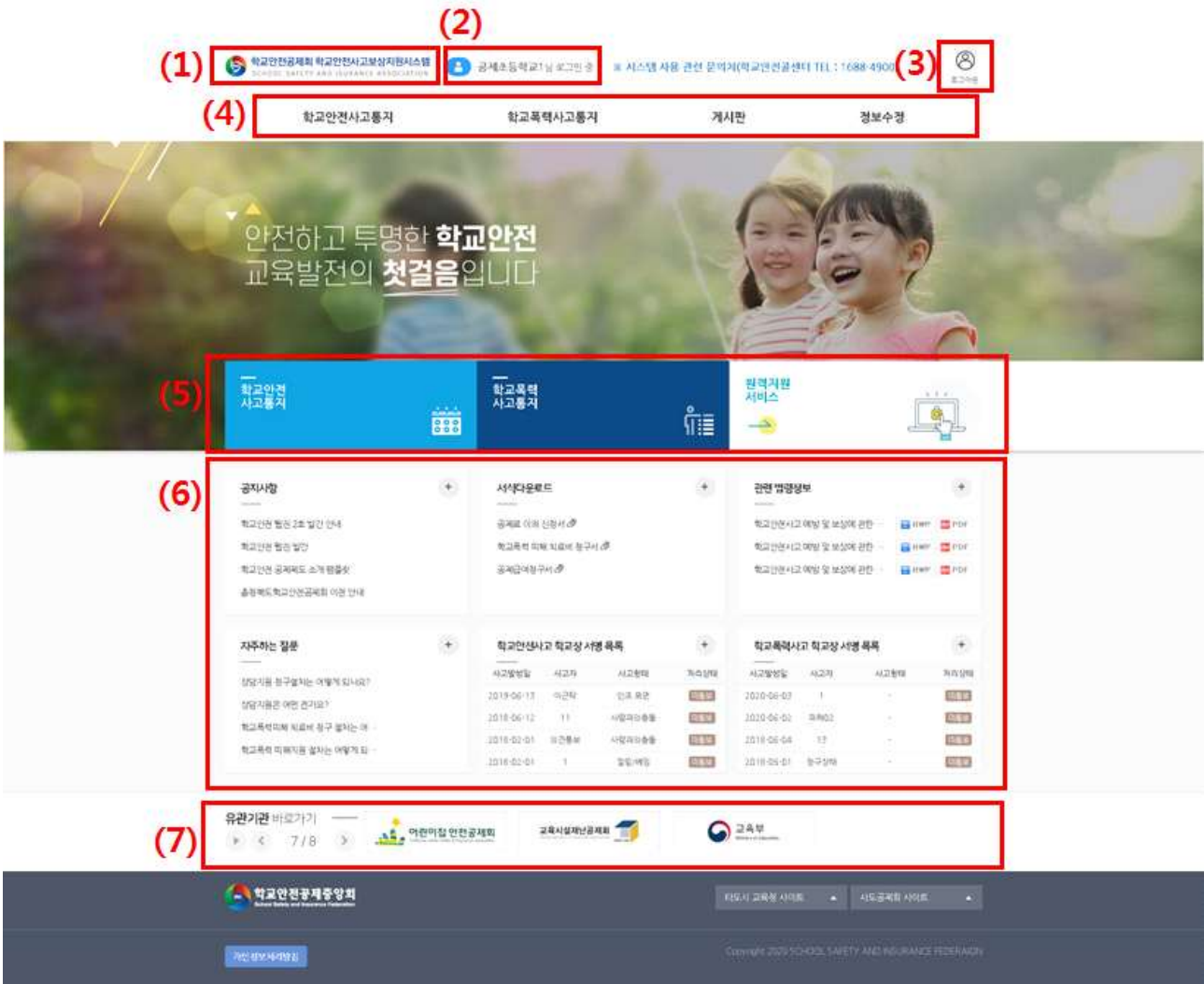
2. 아이디 찾기 버튼을 클릭하여 학교 아이디를 찾을 수 있습니다.

- 아이디 찾기 버튼을 클릭 후 해당 학교명 입력 시 아이디를 찾을 수 있습니다.

3. 비밀번호 찾기는 보안상 해당 시·도 공제회에 문의 하여야 합니다.
 - 해당 시·도 공제회 연락처는 좌측 하단 <시·도공제회 연락처> 참고 바랍니다.
4. 사고 등록, 청구서 작성 등 업무 처리 시 잘 안 될 경우 원격지원 서비스를 요청하시면 공제회 담당자가 사용자 PC에 원격접속하여 도움을 드릴 수 있습니다.

□ 접속화면

- 학교장 아이디와 패스워드를 입력하여 접속하면 아래와 같은 화면을 볼 수 있습니다.



1. '학교안전공제회 학교안전사고보상지원시스템'을 클릭하면 어느 화면에서든 접속메인 화면으로 돌아올 수 있습니다.

2. 접속한 해당 학교명이 표시됩니다.
3. 로그아웃 버튼을 클릭 시 안전하게 로그아웃하실 수 있습니다.
4. 학교안전사고보상지원시스템의 모든 메뉴 정보를 확인할 수 있습니다.
5. 해당 학교의 학교안전사고통지, 공제급여청구, 학교폭력사고통지, 학교폭력피해청구 신청이 가능하며, 원격지원서비스를 요청할 수 있습니다.
6. 공지사항 및 서식다운로드, 자주하는 질문 열람이 가능하며, 청구에 필요한 서식 및 관련 법령정보를 다운로드 받을 수 있습니다.
또한 신청한 학교안전사고 학교장 서명 목록 및 학교폭력사고 학교장 서명 목록 확인이 가능합니다.
7. 유관기관 홈페이지로 이동할 수 있습니다.
8. 타도시 교육청 사이트 및 시도공제회 사이트로 이동할 수 있습니다.

II 학교안전사고통지(학교장서명)

● 사고발생일 2020-00-00 ~ 2020-00-00 ● 사고자이름 ● 사고발생번호 ● 청구상태 선택 (1)

Q 조회

(2) 처리내역 학교장 서명 인쇄

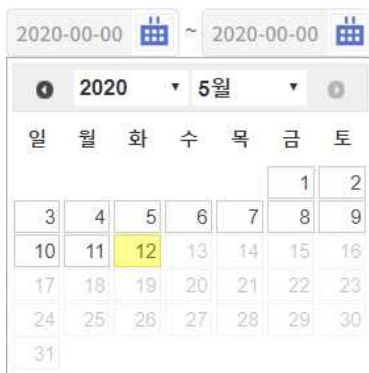
(1)	사고발생번호	구분	사고자	사고발생시간	통지자	사고시간	사고장소	문서상태	청구상태
<input type="checkbox"/>	2019-0107322-(1)	일반학생	테스트 / 3학년 3반	2019-01-09	테스트	등교	일반교실	미통보	미청구
<input type="checkbox"/>	2019-0094049-(1)	일반학생	테스트 / 3학년 3반	2019-01-09	테스트	등교	일반교실	미통보	미청구
<input type="checkbox"/>	2019-0093784-(1)	일반학생	이근탁 / 1학년 8반	2019-06-13	윤서희	체육시간	체육시설	미통보	미청구
<input type="checkbox"/>	2019-0090813-(1)	일반학생	사파리 / 1학년 1반	2019-08-01	김재중	등교	일반교실	미통보	미청구
<input type="checkbox"/>	2019-0053526-(1)	일반학생	신봉교 / 4학년 3반	2019-02-04	신봉교	등교	음악실	미통보	미청구
<input type="checkbox"/>	2019-0053520-(1)	일반학생	신봉교 / 4학년 3반	2019-02-04	신봉교	등교	음악실	미통보	미청구
<input type="checkbox"/>	Temp1-2018-0066575-(1)	특수학교(학급)학생	11 / 2학년 1반	2018-06-12	윤서희2	등교	일반교실	미통보	미청구
<input type="checkbox"/>	2018-0015214-(1)	일반학생	의견홍보 / 1학년 2반	2018-02-01	테스트	등교	일반교실	미통보	미청구
<input type="checkbox"/>	2018-0015213-(1)	일반학생	1 / 1학년 1반	2018-02-01	테스트	등교	일반교실	미통보	미청구
<input type="checkbox"/>	2016-0088917-(1)	체육특기학생	1 / 1학년 1반	2016-08-29	1	등교	일반교실	미통보	미청구

<< < 1 2 3 4 5 6 7 8 9 10 > >>

1. 조회 버튼을 클릭 하여 사고목록을 조회합니다.

[조회조건 입력]

- 사고발생일 : 달력 아이콘을 클릭하여 나타나는 달력을 이용하여 사고발생 기간을 입력합니다.



- 사고자이름 : 사고자 이름을 입력합니다.

- 사고발생번호 : 사고발생번호를 입력합니다.

2. 사고 처리내역 확인 및 학교장 서명을 할 수 있습니다.

- **처리내역** : 선택한 사고의 사고발생 통지현황, 청구현황, 소송현황의 처리내역을 팝업창을 통해 확인할 수 있습니다.

처리내역
✕

※ 사고일을 클릭하시면 상세 처리상태를 보실 수 있습니다.

사고발생 통지 현황					
사고자	사고번호	2019-0107322		학교명	공제초등학교1
	성명	생년월일		성별	학년반
	테스트	071107-		여	3학년 3반
사고일	2019-01-09	작성일	2019-09-23 19:46:38	소멸시효	2022-01-09

신청구분	신청일	비고
신청 내역이 없습니다.		


공제급여 청구 현황								
순번	청구일	청구구분	청구액	결정액	결정일	지급일	심사일	추가지급액
청구 현황이 없습니다.								

소송 현황				
구분	결정내역	결정일	결정액	비고

- **학교장 서명** : 학교장 서명 버튼을 클릭하면 사고통지서를 확인할 수 있는 화면으로 이동할 수 있습니다.

• **승인** : 승인 버튼을 클릭 하면 학교장 서명이 완료됩니다.

사고경위 *	
.	
지도 내용 및 안전교육 내용 *	
.	
사고발생 후 긴급 조치 내용 *	
.	
기타사항 *	
.	
파일업로드 *	<input type="text"/> <input type="button" value="파일찾기"/> <input type="button" value="+"/>
10MB 미만의 파일만 첨부 가능합니다.	
<input type="button" value="승인"/> <input type="button" value="반려"/>	

-  인쇄 : 목록 선택 후 인쇄 버튼을 클릭하면 공제급여 청구서가 리포팅 됩니다. (리포팅된 화면은 PDF, EXCELL, 아래한글 파일로 저장 및 인쇄할 수도 있습니다.)

III 학교폭력사고통지(학교장서명)

~

(1) 🔍 조회

(2) 처리내역
학교장 서명
인쇄

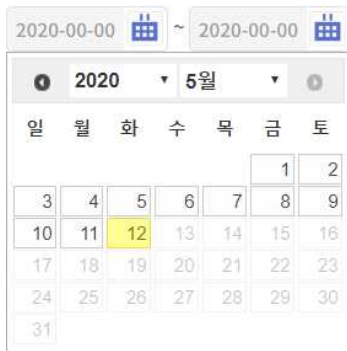
(1)	사고발생번호	구분	사고자	사고발생시간	통지자	사고시간	사고장소	문서상태	청구상태
<input type="checkbox"/>	2020-0002005-(1)	일반학생	가나다 / 1학년 2반	2020-05-04	가나다	과학/실험	회장실	접수	미청구
<input type="checkbox"/>	2020-0001961-(1)	체육특기학생	돈사고자 / 4학년 4반	2020-05-04	돈작성2	수업시간	일반교실	발려	미청구
<input type="checkbox"/>	2019-0117228-(1)	특수학교(학급) 학생	191014이름 / 5학년 5555반	2019-10-13	191014작성자 명	특별활동/기타	교외활동/기타	발려	미청구
<input type="checkbox"/>	2019-0115609-(1)	체육특기학생	이쁜이 / 6학년 1반	2019-10-09	아무개1	체육대회	강당(체육관)	보완	미청구
<input type="checkbox"/>	2019-0113366-(1)	특수학교(학급) 학생	이쁜이 / 3학년 1반	2019-10-02	아무개1	수업시간/기타	계단	접수	미청구
<input type="checkbox"/>	Temp1-2018-0034974-(1)	일반학생	테스트20180429 / 1학년 1반	2018-06-13	111	자습시간(자율학습)	일반교실	미접수	미청구
<input type="checkbox"/>	2018-0103607-(1)	일반학생	김학생 / 1학년 1반	2018-09-28	김교사	일반수업	일반교실	접수	미청구
<input type="checkbox"/>	2018-0066574-(1)	체육특기학생	이근탁2 / 1학년 123반	2018-06-05	윤서희2	일반수업	일반교실	접수	미청구
<input type="checkbox"/>	2018-0072377-(1)	체육특기학생	이근탁2 / 5학년 123반	2018-07-02	테스트1	등교	일반교실	미접수	미청구
<input type="checkbox"/>	2018-0072376-(1)	체육특기학생	테스트 / 2학년 1반	2018-07-02	테스트	등교	일반교실	미접수	미청구

1
2
3
4
5
6
7
8

1. 조회 버튼을 클릭하여 학교폭력사고통지 목록을 조회합니다.

[조회조건 입력]

- 사고발생일 : 달력 아이콘을 클릭하여 나타나는 달력을 이용하여 사고발생 기간을 입력합니다.



- 사고자이름 : 사고자 이름을 입력합니다.
- 사고발생번호 : 사고발생번호를 입력합니다.
- 청구상태 : 콤보박스를 클릭 하여 청구상태를 선택합니다.

선택
학부모청구
미청구
청구

2. 사고 처리내역 확인 및 학교장 서명을 할 수 있습니다.

- **처리내역** : 선택한 사고의 사고발생 통지현황, 청구현황, 소송현황의 처리내역을 팝업창을 통해 확인할 수 있습니다.

처리내역
✕

※ 사고일을 클릭하시면 상세 처리상태를 보실 수 있습니다.

사고발생 통지 현황

사고자	사고번호	2019-0107322		학교명	공제초등학교1	
	성명	생년월일		성별	학년반	사고자구분
	태스트	071107-		여	3학년 3반	일반학생
사고일	2019-01-09	작성일	2019-09-23 19:46:38		소멸시효	2022-01-09

신청구분
신청일
비고

신청 내역이 없습니다.

공제급여 청구 현황

순번	청구일	청구구분	청구액	결정액	결정일	지급일	심사일	추가지급액
청구 현황이 없습니다.								

소송 현황

구분	결정내역	결정일	결정액	비고
----	------	-----	-----	----

- **학교장 서명** : 학교장 서명 버튼을 클릭 하면 사고통지서를 확인할 수 있는 화면으로 이동할 수 있습니다.

• **승인** : 승인 버튼을 클릭 하면 학교장 서명이 완료됩니다.

사고경위 *	
.	
지도 내용 및 안전교육 내용 *	
.	
사고발생 후 긴급 조치 내용 *	
.	
기타사항 *	
.	
파일업로드 *	<input type="text"/> 파일찾기 + 10MB 미만의 파일만 첨부 가능합니다.

승인 **반려**

- **인쇄** : 목록 선택 후 인쇄 버튼을 클릭 하면 공제급여 청구서가 리포팅 됩니다. (리포팅된 화면은 PDF, EXCELL, 아래한글 파일로 저장 및 인쇄 할 수도 있습니다.)

VI 게시판(공지사항)

1. 공지사항

학교안전공제회 관리자가 공지한 글을 확인할 수 있습니다.

번호	제목	등록일	등록자	조회수
16	경상북도학교안전공제회 이전 안내	2016-03-04	시스템관리자	2195
15	전국학교안전공제회의 연락처	2007-09-12	시스템관리자	8337
14	충청남도학교안전공제회 주소 이전 및 연락처 변경 안내	2013-02-20	시스템관리자	1560
13	공제급여관리시스템 개편 및 학교용 업무편람 게시 안내	2011-12-29	시스템관리자	8455
12	학교안전 웹진 발간	2019-06-17	시스템관리자	449
11	충청북도학교안전공제회 이전 안내	2017-11-23	시스템관리자	1795
10	학교안전 웹진 2호 발간 안내	2020-03-06	시스템관리자	81
9	경기도학교안전공제회 사무실 이전 안내	2015-01-06	시스템관리자	14304
8	서울특별시 학교안전공제회 사무실 이전 안내	2013-11-19	시스템관리자	3401
7	학교정보수정	2007-09-13	시스템관리자	1175

10개씩보기 ▼ 총 16건

1 2

1 /2

VI 게시판(이용안내)

1. 이용안내

- 학교안전사고보상, 학교폭력피해지원, 상담·심리 지원, 시스템사용법에 대한 글을 확인할 수 있습니다.



학교안전사고보상

학교폭력피해 지원

상담·심리 지원

시스템사용법

학교안전사고보상

학교폭력피해 지원

상담·심리 지원

시스템사용법

학교안전사고보상지원시스템 사용방법 안내

① 접속 및 로그인

학교안전사고보상지원시스템 사용방법 안내



어떻게 접속하나요?

www.schoolsafe.or.kr에 접속하세요

모바일로 로그인하세요

학부모 본인 명의의 휴대폰으로 로그인하세요. **(회원가입 불필요)**

※ 작동이 안 될 때에는 학교안전공제중앙회 (1688-4900)로 연락주세요

시스템 사용이 어렵다면?

청구서를 다운받아 수기로 작성 가능합니다.
(모바일인증 로그인 화면 아래에 위치한 <공제금여청구서 다운로드>를 클릭해서 다운 받으세요)

※ 시스템을 통해 청구하면 학부모님께서 심사 진행상황을 확인할 수 있습니다.

VI 게시판(자주하는질문)

1. 자주하는질문

학교안전공제회 관리자가 공지한 자주하는질문 글을 확인할 수 있습니다.

번호	제목	등록일	등록자	조회수
16	목록 테스트	2020-04-10	서영호	2
15	목록 테스트	2020-04-10	서영호	0
14	목록 테스트	2020-04-10	서영호	0
13	목록 테스트11111111	2020-04-10	서영호	8
12	목록 테스트	2020-04-10	서영호	1
11	목록 테스트	2020-04-10	서영호	2
10	목록 테스트	2020-04-10	서영호	1
9	목록 테스트	2020-04-10	서영호	1
8	목록 테스트	2020-04-10	서영호	1
7	목록 테스트111	2020-04-10	서영호	7

10개씩보기 ▼ 총 16건

1 2

1 /2

VI 게시판(서식)

1. 서식

신청·청구에 필요한 서식을 다운받을 수 있습니다.

번호	제목	등록일	조회	첨부파일
3	공제료 이의 신청서	2020-05-31	47	
2	학교폭력 피해 치료비 청구서	2020-05-31	7	
1	공제급여청구서	2020-05-31	11	

VI 게시판(법령)

1. 법령

- 학교안전과 관련된 [학교안전사고 예방 및 보상에 관한 법률], 시행령, 시행규칙 등을 원하는 파일 형식 버튼을 클릭하여 저장 또는 열어볼 수 있습니다.

학교안전사고 예방 및 보상에 관한 법률 시행규칙	 
학교안전사고 예방 및 보상에 관한 법률 시행령	 
학교안전사고 예방 및 보상에 관한 법률	 

VI 게시판(원격지원)

1. 원격지원서비스를 받을 수 있습니다

- 원격지원 시작 버튼을 클릭 하여 프로그램을 다운로드 후 설치하여 서비스를 받을 수 있습니다.



원격지원서비스



서비스 이용방법

원격지원 서비스는 상담원이 고객의 화면을 함께 보면서 신속,정확하게 도와드리는 고객지원서비스입니다. 먼저 학교안전공제중앙회(02-793-5015)로 전화하신 후 상담원의 안내에 따라 해당 아이콘을 클릭 해 주십시오.

원격지원 시작

현재 웹페이지가 정상 동작하지 않으면, [접속프로그램을 다운로드](#) 하여 사용하세요.

[개인정보처리방침](#)

특허 제 040294호 "웹브라우저와 마우스를 이용한 원격제어"는 특허 등록된 시스템입니다.

Powered by RSUPPORT

V 정보수정(학교정보수정)

□ 해당 학교의 정보를 입력 또는 수정할 수 있습니다.

사용자ID	aaaa_head	학교이름	공제초등학교1
지역	공제회	교육청	
설립자	국립	학교급별	초등학교
학교대표자(교장)	<input type="text" value="김교장"/>		
주소	<input type="text" value="140-012"/> <input type="button" value="우편번호찾기"/>		
	<input type="text" value="서울특별시 용산구 한강로2가 1번지"/>		
대표 전화번호	<input type="text" value="999"/>	FAX	<input type="text" value="999"/>
이메일	<input type="text" value="test11@school.ac.kr"/>	홈페이지	<input type="text" value="test1school.ac.kr"/>
현재 비밀번호	<input type="text"/>		
변경 비밀번호	<input type="text"/>		
변경 비밀번호 확인	<input type="text"/>		

1. 변경할 사항들을 수정합니다.

- 수정 가능한 항목

- 학교대표자(교장), 학교 주소, 학교전화번호, Fax번호, 이메일, 홈페이지

2. 패드워드 변경

- 기존 비밀번호를 입력하고 변경할 비밀번호를 두 번 입력 후 수정 버튼을 누르면 성공적으로 수정이 가능합니다.

※ 입력한 학교 정보는 사고통지서 작성 시 그대로 반영되기 때문에 정확한 정보를 입력해야합니다.

VI 킷 매뉴얼

1. 로그인

학부모시스템 로그인
학부모님이 이용하는 서비스입니다.
모바일 인증을 통해 로그인 합니다.

공제급여시스템 로그인
학교에서 이용하는 서비스입니다.

아이디
비밀번호
로그인
아이디 찾기 / 비밀번호 찾기

학교 찾기

학교명: 서울

학교 이름 검색 후 해당 학교 선택한 후 아이디 뒤에 head 추가 입력

공제급여시스템 로그인
학교에서 이용하는 서비스입니다.

아이디 찾기 / 비밀번호 찾기

학교 찾기

학교 이름 검색 후 해당 학교 선택한 후 아이디 뒤에 head 추가 입력

순번	학교 이름	학교 주소
1	(미사용)서울케이고등학교	서울특별시 종로구 숭정길 48
2	(미사용)서울케이중학교	서울특별시 종로구 숭정길 48
3	(미사용)서울케이초등학교	서울특별시 종로구 숭정길 48
4	남서울유치원	서울특별시 관악구 양녕로 4
5	남서울중학교	서울특별시 관악구 남부순환로172길 97

※ 비밀번호는 보안상 해당 시·도 공제회로 문의하시기 바랍니다.

2. 학교안전사고 사고통지

학교안전사고통지 학교폭력사고통지 게시판 정보수정

학교장서명

사건번호	사건번호	구분	사고자	사고발생시간	통지자	사고시간	사고장소	문서상태	청구상태
<input checked="" type="checkbox"/>	2019-0107322-(1)	일반학생	테스트 / 3학년 3반	2019-01-09	테스트	등교	일반교실	미등보	미청구

승인할 사고 선택

처리내역

학교장 서명

인쇄

학교장 서명 버튼 클릭

승인

승인 버튼 클릭 하여 승인 완료

3. 학교폭력사고통지

학교안전사고통지 **학교폭력사고통지** 게시판 정보수정

학교장서명



사고발생번호	구분	사고자	사고발생시간	통지자	사고시간	사고장소	문서상태	청구상태
<input checked="" type="checkbox"/> 2019-0117228-(1)	특수학교(학급) 학생	191014이름 / 5학년 55555번	2019-10-13	191014작성자 명	특별활동/기타	교외활동/기 터	발려	미청구



승인할 사고 선택

처리내역

학교장 서명

인쇄



학교장 서명 버튼 클릭

승인

승인 버튼 클릭 하여 승인 완료